



ACI Racing Weekend Monza, 16-17 Settembre 2023

Campionato Italiano GT Endurance - Classifica Qualifying 1

Autodromo Monza 5.793 m

1 / 2

Num.	Conduuttore	Naz	Concorrente	Team	Auto	Classe	Tempo	Dist.	Rel.	Giri
1	27 MOSCA Tommaso	ITA	Scuderia Baldini	Scuderia Baldini	Ferrari 488	GT3-GT3Pf	1'46.922			3
2	51 CASTRO Jules	BEL	AF Corse	AF Corse	Ferrari 488	GT3-GT3Pf	1'47.439	0.517	0.517	5
3	54 GUZMAN Raul	MEX	Imperiale Sport Car Service	Imperiale Racing	Lamborghini Huracán	GT3-GT3Pf	1'47.867	0.945	0.428	6
4	16 BARTHOLOMEW Jack	GBR	Imperiale Sport Car Service	Imperiale Racing	Lamborghini Huracán	GT3-GT3Pf	1'48.163	1.241	0.296	6
5	7 CASSARÀ Marco	ITA	BMW Ceccato Racing	BMW Ceccato Racing	BMW M4	GT3-GT3Pf	1'48.374	1.452	0.211	5
6	8 GUERRA Francesco	ITA	BMW Ceccato Racing	BMW Ceccato Racing	BMW M4	GT3-GT3Pf	1'48.427	1.505	0.053	5
7	1 STUVIK Sandy Nicholas	THA	Audi Sport Italia	Audi Sport Italia	Audi R8 LMS	GT3-GT3Pf	1'49.275	2.353	0.848	5
8	288 CABEZAS Jorge	ESP	Mertel Motorsport	Mertel Motorsport	Ferrari 488	GTC-GTCA	1'49.652	2.730	0.377	4
9	272 IANNIELLO Riccardo	ITA	Lamborghini Roma DL Racing	Lamborghini Roma DL Racing	Lamborghini Huracán ST EVO2	GTC-GTCA	1'50.454	3.532	0.802	6
10	125 GALBIATI Kikko	ITA	Enrico Fulgenzi Racing	Enrico Fulgenzi Racing	Porsche 992	GTC-GTCP	1'50.666	3.744	0.212	6
11	232 LAZZARONI Filippo	ITA	Bonaldi Motorsport	Bonaldi Motorsport	Lamborghini Huracán ST EVO2	GTC-GTCA	1'51.122	4.200	0.456	6
12	275 LEUTWILER Nicolas	CHE	Centri Porsche Ticino	Centri Porsche Ticino	Porsche 992	GTC-GTCA	1'51.246	4.324	0.124	4
13	111 DEMARCHI Luca	ITA	Best Lap	Best Lap	Ferrari 488 Challenge	GTC-GTCP	1'51.378	4.456	0.132	5
14	28 MARCHETTI Alessandro	ITA	Nova Race	Nova Race	Mercedes SLS AMG	GT3-GT3Af	1'51.942	5.020	0.564	7
15	273 DEVERIKOS Dimitrios	GRC	Lamborghini Roma DL Racing	Lamborghini Roma DL Racing	Lamborghini Huracán ST EVO2	GTC-GTCA	1'52.052	5.130	0.110	6
16	163 TARABINI Alessandro	ITA	Becagli Leonardo	Petri Corse	Lamborghini Huracán ST	GTC-GTCP	1'52.687	5.765	0.635	6
17	251 DI LEO Enrico	ITA	SR&R	SR&R	Ferrari 488 Challenge	GTC-GTCA	1'52.753	5.831	0.066	5
18	212 MARZIALETTI Giammarco	ITA	Best Lap	Best Lap	Ferrari 488	GTC-GTCA	1'53.769	6.847	1.016	5
19	269 LA MAZZA Francesco	ITA	Easy Race	Easy Race	Ferrari 488	GTC-GTCA	1'53.846	6.924	0.077	6
20	255 FRANCESCHI Alfredo	ITA	Simoncini Mauro		Porsche 992	GTC-GTCA	1'55.523	8.601	1.677	7
21	222 NICOLOSI Giuseppe	ITA	Krypton Motorsport	Krypton Motorsport	Porsche 992	GTC-GTCA	1'57.926	11.004	2.403	7

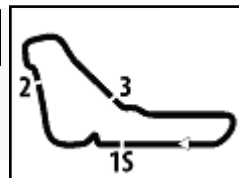
Umidità	52%	ARIA	25°C
Condizioni	DRY	Pista	32°C

Stewards : Valerio Brizzolari Gabriele Lancieri Paolo Marcenaro

16/09/2023 Inizio 17:50 Fine 18:07

Esposta alle:





ACI Racing Weekend Monza, 16-17 Settembre 2023
Campionato Italiano GT Endurance - Classifica Qualifying 1

Autodromo Monza 5.793 m
 2 / 2

Penalty and Infringement

17.55 **255** **Simoncini Mauro** Time Deleted (2'00.943) - Exceeded Track Limits - Turn 5
 18.03 **222** **Krypton Motorsport** Time Deleted (2'03.501) - Exceeded Track Limits - Turn 2

Fastest Laps Sequence

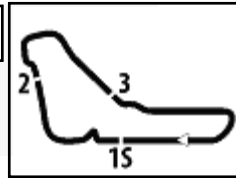
Num.	Concorrente	Naz	Team	Auto	Local Time	Tempo	Dist.	Media
27	T. MOSCA	ITA	Scuderia Baldini	Ferrari 488	17:53'47.081	1'47.241		194,467
27	T. MOSCA	ITA	Scuderia Baldini	Ferrari 488	17:55'34.003	1'46.922	-0.319	195,047

Stewards : Valerio Brizzolari Gabriele Lancieri Paolo Marcenaro

16/09/2023 Inizio 17:50 Fine 18:07

Esposta alle:




ACI Racing Weekend Monza, 16-17 Settembre 2023
Campionato Italiano GT Endurance - Best Sectors & Speed Qualifying 1

Autodromo Monza 5.793 m

MIGLIOR GIRO

1	27 MOSCA Tommaso	Ferrari 488	1'46.922
2	51 CASTRO Jules	Ferrari 488	1'47.439
3	54 GUZMAN Raul	Lamborghini Huracán	1'47.867
4	16 BARTHOLOMEW Jack	Lamborghini Huracán	1'48.163
5	7 CASSARÀ Marco	BMW M4	1'48.374
6	8 GUERRA Francesco	BMW M4	1'48.427
7	1 STUVIK Sandy Nicholas	Audi R8 LMS	1'49.275
8	288 CABEZAS Jorge	Ferrari 488	1'49.652
9	272 IANNIELLO Riccardo	Lamborghini Huracán ST EVO2	1'50.454
10	125 GALBIATI Kikko	Porsche 992	1'50.666
11	232 LAZZARONI Filippo	Lamborghini Huracán ST EVO2	1'51.122
12	275 LEUTWILER Nicolas	Porsche 992	1'51.246
13	111 DEMARCHI Luca	Ferrari 488 Challenge	1'51.378
14	28 MARCHETTI Alessandro	Mercedes SLS AMG	1'51.942
15	273 DEVERIKOS Dimitrios	Lamborghini Huracán ST EVO2	1'52.052
16	163 TARABINI Alessandro	Lamborghini Huracán ST	1'52.687
17	251 DI LEO Enrico	Ferrari 488 Challenge	1'52.753
18	212 MARZIALETTI Giammarco	Ferrari 488	1'53.769
19	269 LA MAZZA Francesco	Ferrari 488	1'53.846
20	255 FRANCESCHI Alfredo	Porsche 992	1'55.523
21	222 NICOLOSI Giuseppe	Porsche 992	1'57.926

SPEED

1	288 CABEZAS Jorge	Ferrari 488	277,6
2	111 DEMARCHI Luca	Ferrari 488 Challenge	276,9
3	273 DEVERIKOS Dimitrios	Lamborghini Huracán ST EVO2	276,2
4	251 DI LEO Enrico	Ferrari 488 Challenge	275,5
5	27 MOSCA Tommaso	Ferrari 488	274,8
6	51 CASTRO Jules	Ferrari 488	274,8
7	272 IANNIELLO Riccardo	Lamborghini Huracán ST EVO2	273,4
8	125 GALBIATI Kikko	Porsche 992	273,4
9	8 GUERRA Francesco	BMW M4	272,7
10	232 LAZZARONI Filippo	Lamborghini Huracán ST EVO2	272,7
11	222 NICOLOSI Giuseppe	Porsche 992	272,7
12	7 CASSARÀ Marco	BMW M4	272,7
13	212 MARZIALETTI Giammarco	Ferrari 488	272,7
14	16 BARTHOLOMEW Jack	Lamborghini Huracán	272,0
15	275 LEUTWILER Nicolas	Porsche 992	272,0
16	54 GUZMAN Raul	Lamborghini Huracán	271,4
17	269 LA MAZZA Francesco	Ferrari 488	270,7
18	163 TARABINI Alessandro	Lamborghini Huracán ST	270,0
19	255 FRANCESCHI Alfredo	Porsche 992	268,7
20	1 STUVIK Sandy Nicholas	Audi R8 LMS	268,0
21	28 MARCHETTI Alessandro	Mercedes SLS AMG	265,4

SEG. 1

1	111 DEMARCHI Luca	10.151
2	288 CABEZAS Jorge	10.161
3	269 LA MAZZA Francesco	10.170
4	27 MOSCA Tommaso	10.239
5	51 CASTRO Jules	10.249
6	251 DI LEO Enrico	10.263
7	8 GUERRA Francesco	10.267
8	7 CASSARÀ Marco	10.283
9	273 DEVERIKOS Dimitrios	10.301
10	255 FRANCESCHI Alfredo	10.311
11	272 IANNIELLO Riccardo	10.357
12	16 BARTHOLOMEW Jack	10.372
13	54 GUZMAN Raul	10.376
14	125 GALBIATI Kikko	10.379
15	232 LAZZARONI Filippo	10.385
16	275 LEUTWILER Nicolas	10.401
17	212 MARZIALETTI Giammarco	10.404
18	222 NICOLOSI Giuseppe	10.415
19	163 TARABINI Alessandro	10.447
20	1 STUVIK Sandy Nicholas	10.496
21	28 MARCHETTI Alessandro	10.582

SEG. 2

1	27 MOSCA Tommaso	23.780
2	51 CASTRO Jules	23.869
3	54 GUZMAN Raul	23.887
4	16 BARTHOLOMEW Jack	23.959
5	7 CASSARÀ Marco	24.063
6	8 GUERRA Francesco	24.064
7	288 CABEZAS Jorge	24.145
8	272 IANNIELLO Riccardo	24.272
9	125 GALBIATI Kikko	24.403
10	1 STUVIK Sandy Nicholas	24.427
11	111 DEMARCHI Luca	24.434
12	273 DEVERIKOS Dimitrios	24.438
13	269 LA MAZZA Francesco	24.518
14	28 MARCHETTI Alessandro	24.547
15	251 DI LEO Enrico	24.566
16	275 LEUTWILER Nicolas	24.607
17	232 LAZZARONI Filippo	24.618
18	163 TARABINI Alessandro	24.651
19	212 MARZIALETTI Giammarco	25.003
20	255 FRANCESCHI Alfredo	25.198
21	222 NICOLOSI Giuseppe	25.358

SEG. 3

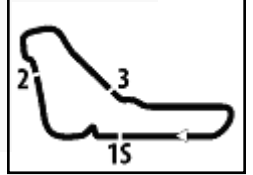
1	27 MOSCA Tommaso	36.423
2	51 CASTRO Jules	36.447
3	54 GUZMAN Raul	36.613
4	8 GUERRA Francesco	36.754
5	16 BARTHOLOMEW Jack	36.808
6	7 CASSARÀ Marco	36.914
7	1 STUVIK Sandy Nicholas	37.091
8	288 CABEZAS Jorge	37.583
9	125 GALBIATI Kikko	37.707
10	272 IANNIELLO Riccardo	37.872
11	232 LAZZARONI Filippo	37.888
12	275 LEUTWILER Nicolas	37.909
13	28 MARCHETTI Alessandro	37.936
14	111 DEMARCHI Luca	38.115
15	273 DEVERIKOS Dimitrios	38.233
16	163 TARABINI Alessandro	38.510
17	251 DI LEO Enrico	38.636
18	212 MARZIALETTI Giammarco	39.057
19	269 LA MAZZA Francesco	39.203
20	255 FRANCESCHI Alfredo	40.151
21	222 NICOLOSI Giuseppe	40.499

SEG. 4

1	27 MOSCA Tommaso	36.480
2	16 BARTHOLOMEW Jack	36.807
3	54 GUZMAN Raul	36.827
4	51 CASTRO Jules	36.860
5	1 STUVIK Sandy Nicholas	37.050
6	7 CASSARÀ Marco	37.084
7	8 GUERRA Francesco	37.115
8	272 IANNIELLO Riccardo	37.606
9	288 CABEZAS Jorge	37.763
10	125 GALBIATI Kikko	37.922
11	232 LAZZARONI Filippo	38.085
12	275 LEUTWILER Nicolas	38.138
13	111 DEMARCHI Luca	38.330
14	273 DEVERIKOS Dimitrios	38.457
15	28 MARCHETTI Alessandro	38.582
16	163 TARABINI Alessandro	38.893
17	251 DI LEO Enrico	39.150
18	212 MARZIALETTI Giammarco	39.295
19	269 LA MAZZA Francesco	39.426
20	255 FRANCESCHI Alfredo	39.766
21	222 NICOLOSI Giuseppe	41.443

16/09/2023





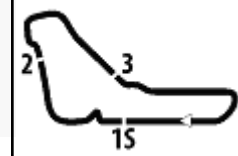
ACI Racing Weekend Monza, 16-17 Settembre 2023

Campionato Italiano GT Endurance - Ideal Time Qualifying 1

Autodromo Monza 5.793 m

Num. Concorrente	Conditore	Auto	Seg. 1	Seg. 2	Seg. 3	Seg. 4	Ideal Time		
			Diff. 1	Diff. 2	Diff. 3	Diff. 4	Miglior Giro	Pos.	Diff.
1	27 MOSCA T. (ITA) SCUDERIA BALDINI	Ferrari 488	10.239	23.780	36.423	36.480	1'46.922		
2	51 CASTRO J. (BEL) AF CORSE	Ferrari 488	10.249 +0.014	23.869	36.447	36.860	1'47.425	1	
3	54 GUZMAN R. (MEX) IMPERIALE SPORT CAR SERVICE	Lamborghini Huracán	10.376 +0.002	23.887 +0.162	36.613	36.827	1'47.703	2	0.014
4	16 BARTHOLOMEW J. (GB) IMPERIALE SPORT CAR SERVICE	Lamborghini Huracán	10.372 +0.039	23.959 +0.082	36.808 +0.078	36.807 +0.018	1'47.946	3	0.217
5	8 GUERRA F. (ITA) BMW CECCATO RACING	BMW M4	10.267 +0.059	24.064	36.754 +0.057	37.115 +0.111	1'48.200	4	0.227
6	7 CASSARÀ M. (ITA) BMW CECCATO RACING	BMW M4	10.283 +0.025	24.063 +0.005	36.914	37.084	1'48.344	5	0.030
7	1 STUVIK S. (THA) AUDI SPORT ITALIA	Audi R8 LMS	10.496 +0.112	24.427 +0.099	37.091	37.050	1'49.064	6	0.211
8	288 CABEZAS J. (ESP) MERTEL MOTORSPORT	Ferrari 488	10.161	24.145	37.583	37.763	1'49.652	7	0.211
9	272 IANNIELLO R. (ITA) LAMBORGHINI ROMA DL RACING	Lamborghini Huracán ST EVO2	10.357 +0.073	24.272 +0.270	37.872 +0.004	37.606	1'50.107	8	0.347
10	125 GALBIATI K. (ITA) ENRICO FULGENZI RACING	Porsche 992	10.379 +0.004	24.403 +0.121	37.707 +0.056	37.922 +0.074	1'50.411	9	0.255
11	232 LAZZARONI F. (ITA) BONALDI MOTORSPORT	Lamborghini Huracán ST EVO2	10.385	24.618 +0.022	37.888 +0.124	38.085	1'50.976	10	0.146
12	111 DEMARCHI L. (ITA) BEST LAP	Ferrari 488 Challenge	10.151	24.434 +0.097	38.115 +0.157	38.330	1'51.030	11	0.348
13	275 LEUTWILER N. (CHE) CENTRI PORSCHE TICINO	Porsche 992	10.401 +0.017	24.607 +0.174	37.909	38.138	1'51.055	12	0.191
14	273 DEVERIKOS D. (GRC) LAMBORGHINI ROMA DL RACING	Lamborghini Huracán ST EVO2	10.301 +0.035	24.438 +0.468	38.233 +0.120	38.457	1'51.429	13	0.623
15	28 MARCHETTI A. (ITA) NOVA RACE	Mercedes SLS AMG	10.582 +0.008	24.547	37.936 +0.220	38.582 +0.067	1'51.647	14	0.295
16	163 TARABINI A. (ITA) BECAGLI LEONARDO	Lamborghini Huracán ST	10.447 +0.051	24.651 +0.002	38.510	38.893 +0.133	1'52.501	15	0.186
17	251 DI LEO E. (ITA) SR&R	Ferrari 488 Challenge	10.263 +0.029	24.566	38.636	39.150 +0.109	1'52.615	16	0.138
18	269 LA MAZZA F. (ITA) EASY RACE	Ferrari 488	10.170 +0.043	24.518 +0.335	39.203	39.426 +0.151	1'53.317	17	0.529
19	212 MARZIALETTI G. (ITA) BEST LAP	Ferrari 488	10.404 +0.010	25.003	39.057	39.295	1'53.759	18	0.010
20	255 FRANCESCHI A. (ITA) SIMONCINI MAURO	Porsche 992	10.311 +0.018	25.198 +0.012	40.151 +0.067	39.766	1'55.426	19	0.097
21	222 NICOLOSI G. (ITA) KRYPTON MOTORSPORT	Porsche 992	10.415 +0.043	25.358 +0.087	40.499	41.443 +0.081	1'57.715	20	0.211
Ideal Time Assoluto			10.151	23.780	36.423	36.480	1'46.834		





ACI Racing Weekend Monza, 16-17 Settembre 2023

Campionato Italiano GT Endurance - Analisi Tempi Qualifying 1

Autodromo Monza 5.793 m

1 / 2

1 Audi Sport Italia (1'49.275)							51 AF Corse (1'47.439)								
Giro	Seg.1	Seg.2	Seg.3	Seg.4	T. Giro	km/h	Local Time	Giro	Seg.1	Seg.2	Seg.3	Seg.4	T. Giro	km/h	Local Time
Sandy Nicholas Stuvik							Jules Castro								
1		30.276	40.877	40.162		196,0	17:57'03.015	1		26.751	39.911	39.451		201,5	17:53'16.889
2	10.576	24.661	42.731	38.906	1'56.874	265,4	17:58'59.889	2	10.433	24.340	37.027	37.254	1'49.054	268,7	17:55'05.943
3	10.496	24.503	37.739	37.406	1'50.144	268,0	18:00'50.033	3	10.312	24.059	37.188	38.395	1'49.954	273,4	17:56'55.897
4	10.526	24.427	37.284	37.808	1'50.045	266,7	18:02'40.078	4	10.283	23.901	36.920	37.385	1'48.489	273,4	17:58'44.386
5	10.608	24.526	37.091	37.050	1'49.275	264,7	18:04'29.353	5	10.263	23.869	36.447	36.860	1'47.439	274,8	18:00'31.825
6	10.647	25.454	41.852	52.839	2'10.792P	248,3	18:06'40.145	6	10.249	24.600	39.430	46.361	2'00.640P	272,0	18:02'32.465

7 BMW Ceccato Racing (1'48.374)							54 Imperiale Sport Car Service (1'47.867)								
Giro	Seg.1	Seg.2	Seg.3	Seg.4	T. Giro	km/h	Local Time	Giro	Seg.1	Seg.2	Seg.3	Seg.4	T. Giro	km/h	Local Time
Marco Cassarà							Raul Guzman								
1		26.100	37.639	37.823		189,5	17:55'31.315	1		26.299	38.001	37.355		203,0	17:53'33.713
2	10.333	24.063	37.057	37.232	1'48.685	272,0	17:57'20.000	2	10.505	24.132	36.913	36.993	1'48.543	266,7	17:55'22.256
3	10.308	24.068	36.914	37.084	1'48.374	272,0	17:59'08.374	3	10.465	23.887	36.761	36.908	1'48.021	268,7	17:57'10.277
4	10.301	24.156	37.043	37.667	1'49.167	272,0	18:00'57.541	4	10.427	24.067	36.711	36.900	1'48.105	269,3	17:58'58.382
5	10.352	24.363	37.402	37.335	1'49.452	270,0	18:02'46.993	5	10.378	24.049	36.613	36.827	1'47.867	270,7	18:00'46.249
6	10.283	24.186	37.459	48.052	1'59.980P	272,7	18:04'46.973	6	10.376	23.929	38.125	40.030	1'52.460	271,4	18:02'38.709
								7	10.540	24.103	36.848	43.893	1'55.384P	266,7	18:04'34.093

8 BMW Ceccato Racing (1'48.427)							111 Best Lap (1'51.378)								
Giro	Seg.1	Seg.2	Seg.3	Seg.4	T. Giro	km/h	Local Time	Giro	Seg.1	Seg.2	Seg.3	Seg.4	T. Giro	km/h	Local Time
Francesco Guerra							Luca Demarchi								
1		25.547	55.000	45.184		210,1	17:54'07.676	1		27.721	41.224	47.634		201,9	17:52'16.040
2	10.416	24.487	37.171	37.404	1'49.478	269,3	17:55'57.154	2	48.416	25.869	41.875	44.153	2'40.313P	204,9	17:54'56.353
3	10.322	24.406	36.902	37.115	1'48.745	271,4	17:57'45.899	3	10.245	24.531	38.272	38.330	1'51.378	276,9	17:56'47.731
4	10.326	24.064	36.811	37.226	1'48.427	270,7	17:59'34.326	4	10.151	24.434	38.311	38.708	1'51.604	276,9	17:58'39.335
5	10.267	24.304	36.754	37.157	1'48.482	272,7	18:01'22.808	5	10.174	24.934	38.115	38.413	1'51.636	262,8	18:00'30.971
6	10.302	24.192	37.589	49.790	2'01.873P	272,0	18:03'24.681	6	10.232	24.526	38.687	47.070	2'00.515P	275,5	18:02'31.486

16 Imperiale Sport Car Service (1'48.163)							125 Enrico Fulgenzi Racing (1'50.666)								
Giro	Seg.1	Seg.2	Seg.3	Seg.4	T. Giro	km/h	Local Time	Giro	Seg.1	Seg.2	Seg.3	Seg.4	T. Giro	km/h	Local Time
Jack Bartholomew							Kikko Galbiati								
1		25.814	38.997	38.106		205,7	17:53'44.449	1		26.219	43.289	40.091		203,8	17:54'36.586
2	10.495	24.250	36.870	36.993	1'48.608	268,0	17:55'33.057	2	10.480	24.543	37.997	37.998	1'51.018	270,7	17:56'27.604
3	10.381	23.959	37.267	36.807	1'48.414	272,0	17:57'21.471	3	10.427	24.456	38.077	37.922	1'50.882	272,0	17:58'18.486
4	10.411	24.041	36.886	36.825	1'48.163	270,7	17:59'09.634	4	10.379	24.459	37.903	43.445	1'56.186	273,4	18:00'14.672
5	10.372	31.044	38.364	37.387	1'57.167	271,4	18:01'06.801	5	10.437	24.403	37.707	39.970	1'52.517	272,0	18:02'07.189
6	10.463	24.209	36.912	37.409	1'48.993	268,7	18:02'55.794	6	10.383	24.524	37.763	37.996	1'50.666	272,7	18:03'57.855
7	10.497	24.286	36.808	44.355	1'55.946P	268,7	18:04'51.740	7	10.818	26.870	41.887	48.889	2'08.464P	224,5	18:06'06.319

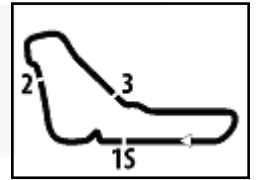
27 Scuderia Baldini (1'46.922)							163 Becagli Leonardo (1'52.687)								
Giro	Seg.1	Seg.2	Seg.3	Seg.4	T. Giro	km/h	Local Time	Giro	Seg.1	Seg.2	Seg.3	Seg.4	T. Giro	km/h	Local Time
Tommaso Mosca							Alessandro Tarabini								
1		27.631	39.559	37.891		209,7	17:51'59.840	1		27.169	41.648	40.872		162,9	17:53'38.088
2	10.310	23.828	36.457	36.646	1'47.241	273,4	17:53'47.081	2	10.525	24.771	38.698	39.275	1'53.269	268,7	17:55'31.357
3	10.239	23.780	36.423	36.480	1'46.922	274,8	17:55'34.003	3	10.533	25.202	39.857	38.893	1'54.485	269,3	17:57'25.842
4	10.480	25.943	41.463	47.885	2'05.771P	215,1	17:57'39.774	4	10.452	24.651	39.404	39.349	1'53.856	270,0	17:59'19.698

28 Nova Race (1'51.942)							212 Best Lap (1'53.769)								
Giro	Seg.1	Seg.2	Seg.3	Seg.4	T. Giro	km/h	Local Time	Giro	Seg.1	Seg.2	Seg.3	Seg.4	T. Giro	km/h	Local Time
Alessandro Marchetti							Giammarco Marzialetti								
1		29.053	42.407	41.496		175,6	17:52'56.865	1		26.210	40.343	42.119		206,9	17:52'28.061
2	10.656	24.801	39.025	39.057	1'53.539	263,4	17:54'50.404	2	10.459	28.707	39.692	39.597	1'58.455	270,7	17:54'26.516
3	10.590	24.547	38.156	38.649	1'51.942	265,4	17:56'42.346	3	10.414	25.003	39.057	39.295	1'53.769	272,0	17:56'20.285
4	10.608	24.967	37.936	38.582	1'52.093	265,4	17:58'34.439	4	10.404	25.062	39.391	39.499	1'54.356	272,7	17:58'14.641
5	10.592	24.689	38.387	38.919	1'52.587	265,4	18:00'27.026	5	10.410	25.080	39.387	39.762	1'54.639	270,7	18:00'09.280
6	10.582	24.687	38.404	38.765	1'52.438	264,7	18:02'19.464	6	10.638	26.279	40.050	50.044	2'07.011P	221,8	18:02'16.291
7	10.603	24.775	38.107	38.956	1'52.441	262,8	18:04'11.905								
8	10.632	24.982	38.479	48.855	2'02.948P	264,7	18:06'14.853								

16/09/2023

P = Box In/Out - C = Tempo Invalidato





ACI Racing Weekend Monza, 16-17 Settembre 2023

Campionato Italiano GT Endurance - Analisi Tempi Qualifying 1

Autodromo Monza 5.793 m

2 / 2

222 Krypton Motorsport (1'57.926)

Giro	Seg.1	Seg.2	Seg.3	Seg.4	T. Giro	km/h	Local Time
Giuseppe Nicolosi							
1		31.520	48.831	48.198		152,1	17:53'01.473
2	10.458	25.787	40.707	41.443	1'58.395	265,4	17:54'59.868
3	10.483	25.654	40.831	41.755	1'58.723	263,4	17:56'58.591
4	10.415	25.474	40.529	41.598	1'58.016	272,7	17:58'56.607
5	10.439	28.081	41.088	41.683	2'01.291	268,7	18:00'57.898
6	10.450	25.358	40.645	41.588	1'58.041	270,0	18:02'55.939
7	10.510	30.889	40.821	41.281	2'03.501C	265,4	18:04'59.440
8	10.458	25.445	40.499	41.524	1'57.926	264,1	18:06'57.366

232 Bonaldi Motorsport (1'51.122)

Giro	Seg.1	Seg.2	Seg.3	Seg.4	T. Giro	km/h	Local Time
Filippo Lazzaroni							
1		28.014	43.209	40.715		171,7	17:52'21.546
2	10.478	25.266	38.702	38.594	1'53.040	270,0	17:54'14.586
3	10.406	24.753	38.291	38.355	1'51.805	272,7	17:56'06.391
4	10.398	24.711	38.272	38.316	1'51.697	272,7	17:57'58.088
5	10.385	24.640	38.012	38.085	1'51.122	272,7	17:59'49.210
6	10.425	24.644	37.888	38.521	1'51.478	270,0	18:01'40.688
7	10.504	24.618	38.106	45.836	1'59.064P	270,0	18:03'39.752

251 SR&R (1'52.753)

Giro	Seg.1	Seg.2	Seg.3	Seg.4	T. Giro	km/h	Local Time
Enrico Di Leo							
1		28.313	41.498	40.182		174,8	17:52'59.910
2	10.263	24.898	38.912	39.150	1'53.223	274,8	17:54'53.133
3	10.263	24.631	38.850	39.492	1'53.236	275,5	17:56'46.369
4	10.292	24.566	38.636	39.259	1'52.753	274,1	17:58'39.122
5	10.343	29.363	41.294	39.360	2'00.360	251,7	18:00'39.482
6	10.366	26.051	39.992	47.080	2'03.489P	272,7	18:02'42.971

255 Simoncini Mauro (1'55.523)

Giro	Seg.1	Seg.2	Seg.3	Seg.4	T. Giro	km/h	Local Time
Alfredo Franceschi							
1		35.728	48.298	49.216		162,7	17:52'42.493
2	10.855	27.811	42.710	42.581	2'03.957	203,4	17:54'46.450
3	10.403	25.551	42.155	42.834	2'00.943C	257,1	17:56'47.393
4	11.374	25.492	40.926	41.153	1'58.945	237,4	17:58'46.338
5	10.346	25.446	40.299	40.633	1'56.724	260,2	18:00'43.062
6	10.311	25.198	40.151	41.466	1'57.126	260,9	18:02'40.188
7	11.345	28.273	43.528	40.837	2'03.983	227,8	18:04'44.171
8	10.329	25.210	40.218	39.766	1'55.523	268,7	18:06'39.694

269 Easy Race (1'53.846)

Giro	Seg.1	Seg.2	Seg.3	Seg.4	T. Giro	km/h	Local Time
Francesco La Mazza							
1		32.616	50.810	47.695		156,7	17:52'32.387
2	10.369	25.093	39.738	40.014	1'55.214	244,9	17:54'27.601
3	10.213	24.853	39.203	39.577	1'53.846	270,0	17:56'21.447
4	10.170	24.518	39.315	40.011	1'54.014	270,7	17:58'15.461
5	10.212	25.058	39.309	39.426	1'54.005	268,0	18:00'09.466
6	10.200	25.053	39.327	39.539	1'54.119	257,8	18:02'03.585
7	10.689	25.232	40.816	54.588	2'11.325P	233,8	18:04'14.910

272 Lamborghini Roma DL Racing (1'50.454)

Giro	Seg.1	Seg.2	Seg.3	Seg.4	T. Giro	km/h	Local Time
Riccardo Ianniello							
1		26.861	40.140	38.416		201,5	17:52'02.094
2	10.430	24.542	37.876	37.606	1'50.454	271,4	17:53'52.548

3	10.357	24.433	37.872	37.937	1'50.599	273,4	17:55'43.147
4	10.383	24.432	40.576	40.665	1'56.056	272,0	17:57'39.203
5	10.372	24.467	37.881	37.922	1'50.642	272,7	17:59'29.845
6	10.357	24.349	37.921	38.245	1'50.872	272,7	18:01'20.717
7	10.400	24.272	40.987	50.258	2'05.917P	272,0	18:03'26.634

273 Lamborghini Roma DL Racing (1'52.052)

Giro	Seg.1	Seg.2	Seg.3	Seg.4	T. Giro	km/h	Local Time
Dimitrios Deverikos							
1		33.110	45.247	41.288		168,2	17:52'22.613
2	10.427	24.993	38.666	38.766	1'52.852	270,0	17:54'15.465
3	10.336	24.906	38.353	38.457	1'52.052	272,7	17:56'07.517
4	10.301	24.438	38.858	38.536	1'52.133	276,2	17:57'59.650
5	11.178	28.591	42.534	41.366	2'03.669	181,8	18:00'03.319
6	10.440	25.133	38.233	38.725	1'52.531	272,0	18:01'55.850
7	10.433	24.594	38.538	45.945	1'59.510P	272,7	18:03'55.360

275 Centri Porsche Ticino (1'51.246)

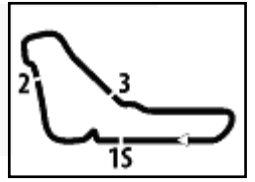
Giro	Seg.1	Seg.2	Seg.3	Seg.4	T. Giro	km/h	Local Time
Nicolas Leutwiler							
1		27.764	41.767	45.251		145,6	17:52'19.866
2	10.463	24.668	38.101	38.313	1'51.545	269,3	17:54'11.411
3	10.401	24.703	38.167	38.341	1'51.612	271,4	17:56'03.023
4	10.418	24.781	37.909	38.138	1'51.246	272,0	17:57'54.269
5	10.451	24.607	38.003	47.406	2'00.467P	271,4	17:59'54.736

288 Mertel Motorsport (1'49.652)

Giro	Seg.1	Seg.2	Seg.3	Seg.4	T. Giro	km/h	Local Time
Jorge Cabezas							
1		27.654	40.459	47.197		203,4	17:53'46.880
2	11.225	26.342	38.817	43.095	1'59.479	208,1	17:55'46.359
3	10.187	24.150	37.800	38.007	1'50.144	277,6	17:57'36.503
4	10.161	24.145	37.583	37.763	1'49.652	277,6	17:59'26.155
5	10.240	28.592	41.076	49.079	2'08.987P	235,3	18:01'35.142

16/09/2023 P = Box In/Out - C = Tempo Invalidato






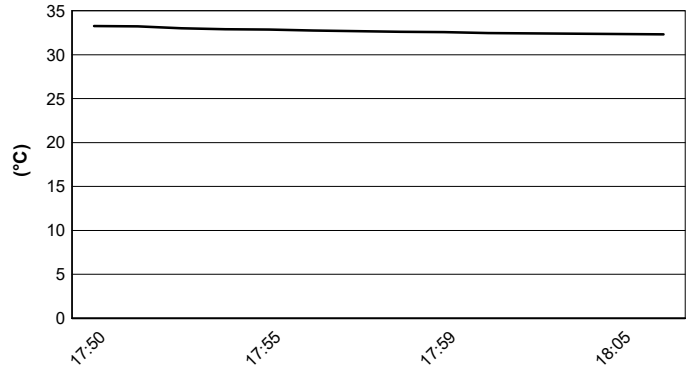
Autodromo Monza 5.793 m

ACI Racing Weekend Monza, 16-17 Settembre 2023
Campionato Italiano GT Endurance - Meteo Qualifying 1
Session started 17:50 - Session ended 18:07


Air Temperature




Track Temperature



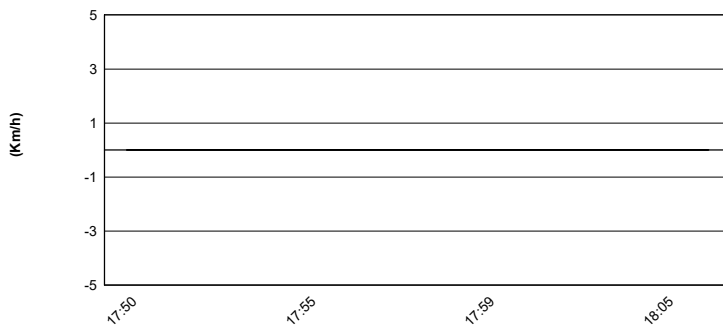
Air Pressure



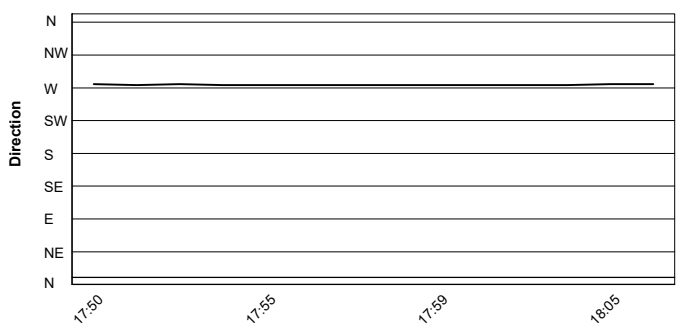
Humidity



Wind Speed



Wind Direction



16/09/2023

